

Rezultati istraživanja o nasilju na internetu i društvenim mrežama

U istraživanju su sudjelovali učenici viših razreda (od 5. do 8. razreda) OŠ Pušća u nastavnoj godini 2023./2024. Ukupno je sudjelovalo **124 učenika** matične i područne škole. Svrha istraživanja bila je utvrditi u kojoj su se mjeri učenici susreli s nasiljem na internetu i društvenim mrežama, znaju li se zaštititi od istog i kome bi se obratili za pomoć.

Rezultati mog istraživanja su javno objavljeni na web stranici OŠ Pušća.

Rezultati istraživanja:

Istraživanje o nasilju na internetu i društvenim mrežama

124 Odgovori

02:00 Prosječno vrijeme dovršetka

Aktivno Status



Automatski sinkronizirajte rezultate Excel za web i analizirajte uz više pojedinosti i fleksibilnost.



Otvori rezultate u programu Excel

Pretpregled



Sažetak rezultata



Pregledaj odgovore



Objavi rezultate



1. Jesi li ikada doživio/doživjela nasilje na internetu ili društvenim mrežama? (0 bod)

[Više pojedinosti](#)

Uvidi

	Da, često	3
	Da, ponekad	14
	Da, jednom	26
	Ne, nikada	81



2. Poznaješ li nekoga tko je doživio nasilje na internetu ili društvenim mrežama? (0 bod)

[Više pojedinosti](#)

 Uvidi

- Da, većina mojih prijatelja je to ... 5
- Da, nekoliko osoba 27
- Da, jednu osobu 11
- Ne, nikoga 81



3. Kako reagiraš kada saznaš za nasilje na internetu ili društvenim mrežama? (0 bod)

[Više pojedinosti](#)

 Uvidi

- Ignoriram 44
- Prijavim roditeljima ili učiteljima 41
- Prijavim na platformi (npr. prijav... 17
- Razgovaram s osobom koja je žr... 22



4. Znaš li kako se zaštititi od nasilja na internetu i društvenim mrežama? (0 bod)

[Više pojedinosti](#)




- Da, znam nekoliko načina 73
- Znam ponešto, ali nisam siguran... 47
- Ne, ne znam kako 4



5. **Koristiš li postavke privatnosti na društvenim mrežama kako biste zaštitio/la svoje podatke?** (0 bod)

[Više pojedinosti](#)

 Uvidi






 Da, uvijek	77
 Ponekad	41
 Ne, nikada	6

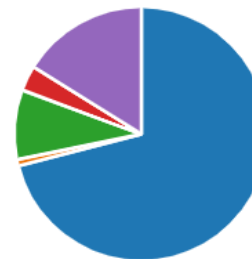


6. **Kome bi se obratio/la za pomoć ako bi doživio/doživjela nasilje na internetu ili društvenim mrežama?** (0 bod)

[Više pojedinosti](#)





 Uvidi

 Roditeljima	88
 Učiteljima	1
 Prijateljima	11
 Ne znam kome bih se obratio/la	4
 Nikome, sam/a bih to riješio/la	20



7. **Jesi li ikada sudjelovao/la u nasilju na internetu prema nekome drugome?** (0 bod)

[Više pojedinosti](#)

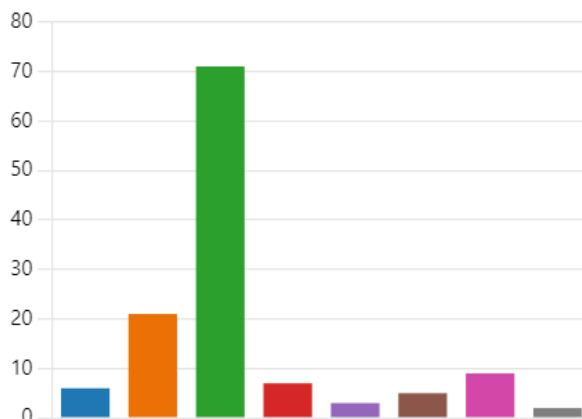
 Da, često	1
 Da, ponekad	13
 Da, jednom	8
 Ne, nikada	102



8. Što misliš na kojoj društvenoj mreži se događa najviše nasilja? (0 bod)

Više pojedinosti

Facebook	6
Instagram	21
TikTok	71
Snapchat	7
YouTube	3
Twitter	5
WhatsApp	9
LinkedIn	2



1. Od ukupnog broja učenika koji su sudjelovali u anketi, 81 učenik (65 %) izjavio je da nikada nije doživio nasilje na internetu ili društvenim mrežama. 26 učenika (21 %) izjavilo je da je jednom doživjelo nasilje na internetu, 14 učenika (11 %) izjavilo je da su to doživjeli ponekad, a 3 učenika (2 %) je izjavilo da često doživljavaju nasilje na internetu i društvenim mrežama.
2. 81 učenik (65 %) izjavio je da ne poznaje nikoga tko je doživio nasilje na internetu, a 11 učenika (9 %) poznaje jednu osobu koja je to doživjela. 27 učenika (22 %) je odgovorilo da poznaje nekoliko osoba koje su doživjele nasilje na internetu, dok je 5 učenika (4 %) odgovorilo da je većina njegovih / njezinih prijatelja doživjela nasilje na internetu i društvenim mrežama.
3. Na pitanje kako reagiraju kada saznaju za nasilje na internetu ili društvenim mrežama čak 44 učenika (35 %) je odgovorilo da to ignoriraju, dok je 41 učenik (33 %) izjavio da to prijave roditeljima ili učiteljima. Ako uoče nasilje na internetu 17 učenika (14 %) isto prijavi na platformi (npr. prijave post ili profil), a 22 učenika (18 %) razgovaraju s osobom koja je žrtva nasilja na internetu.
4. Na pitanje kako se zaštititi od nasilja na internetu i društvenim mrežama 73 učenika (59 %) izjavilo je da znaju nekoliko načina, a 47 učenika (38 %) je izjavilo da znaju nešto, ali nisu sigurni. Samo 4 učenika (3 %) je izjavilo da ne znaju kako se zaštititi od nasilja na internetu i društvenim mrežama.

5. Postavke privatnosti na društvenim mrežama kako bi zaštitili svoje podatke uvijek koristi 77 učenika (62 %), ponekad koristi 41 učenik (33%) i nikada ne koristi 6 učenika (5 %).

6. 88 učenika (71 %) bi se u slučaju da dožive nasilje na internetu za pomoć obratili roditeljima, a samo 1 učenik (1 %) bi se obratio učiteljima. Prijateljima bi se obratilo za pomoć 11 učenika (9 %), 4 učenika (3 %) ne zna kome bi se obratili, a 20 učenika (16 %) nikome se ne bi obratili već bi to sami pokušali riješiti.

7. U nasilju na internetu prema nekome drugome nikada nije sudjelovalo 102 učenika (82 %), a 8 učenika (6 %) je sudjelovalo jednom. 13 učenika (10 %) je odgovorilo da su sudjelovali ponekad, a 1 učenik (1 %) je odgovorio da često sudjeluje u nasilju na internetu prema nekome drugome.

8. Većina ispitanih učenika glasala je da se najviše nasilja na društvenim mrežama događa na *TikToku* i to smatra 71 učenik (57 %). 21 učenik (17 %) smatra da je najviše nasilja na *Instagramu*, dok se za *WhatsApp* odlučilo 9 učenika (7 %). Za *Snapchat* je glasalo 8 učenika (6 %), 6 učenika (5 %) za *Facebook*, 5 učenika (4 %) za *Twitter*, 3 učenika (2 %) za *YouTube* i 2 učenika (2 %) za *LinkedIn*.

Zaključak:

Većina učenika (65 %) nikada nije doživjela nasilje na internetu, dok je manji postotak učenika (2 %) često izložen nasilju. Oko trećina učenika je barem jednom doživjela nasilje, što ukazuje na prisutnost problema, ali ne na široko rasprostranjenu pojavu među ispitanicima. Također, većina učenika (65 %) ne poznaje nikoga tko je doživio nasilje na internetu, dok 27 učenika (22 %) poznaje nekoliko osoba koje su bile žrtve. Ovo sugerira da iako osobno nisu iskusili nasilje, učenici su svjesni njegovog postojanja u njihovom okruženju. Reakcije učenika na nasilje na internetu variraju. Najveći broj njih (35 %) ignorira nasilje, dok značajan broj (33 %) prijavljuje nasilje roditeljima ili učiteljima. Manji postotak učenika (18 %) razgovara sa žrtvom, što pokazuje empatiju i podršku unutar zajednice. Većina učenika (59 %) zna nekoliko načina kako se zaštititi od nasilja na internetu, dok 38 % ima djelomičnu sigurnost u svoje znanje. Ovo ukazuje na relativno dobru informiranost učenika o mjerama zaštite, iako postoji prostor za poboljšanje. Većina učenika (62 %) uvijek koristi postavke privatnosti

kako bi zaštitili svoje podatke, dok manji dio (5 %) nikada ne koristi te postavke. Ovo pokazuje visok stupanj svijesti o važnosti zaštite privatnosti na internetu. U slučaju nasilja, većina učenika (71 %) bi se obratila roditeljima za pomoć, dok bi se vrlo mali broj obratio učiteljima (1 %). Oko 16 % učenika bi pokušalo sami riješiti problem, što može ukazivati na osjećaj samostalnosti ili nepovjerenja u autoritete. Većina učenika (82 %) nikada nije sudjelovala u nasilju na internetu, dok manji broj (1 %) često sudjeluje. Ova statistika je pozitivna i ukazuje na relativno nisku razinu aktivnog sudjelovanja u nasilju među ispitanim učenicima. Prema mišljenju učenika, najviše nasilja na društvenim mrežama događa se na TikToku (57 %), a zatim slijede Instagram (17 %) i WhatsApp (7 %). Ovo pruža korisne informacije o tome na koje platforme treba usmjeriti preventivne mjere i edukaciju. Zaključno, istraživanje pokazuje da iako većina učenika nije direktno iskusila nasilje na internetu, postoji značajna svijest o njegovoj prisutnosti i posljedicama. Učenici su uglavnom svjesni načina zaštite i koriste postavke privatnosti, ali postoji potreba za daljnjim educiranjem o reakcijama na nasilje i važnosti prijavljivanja istog relevantnim autoritetima. Također, platforme kao što su TikTok i Instagram zahtijevaju posebnu pažnju u preventivnim aktivnostima.

Istraživanje provela: Marijana Pili, učiteljica matematike u OŠ Pušća